

DETRAN

GOVERNO DO  
**MARANHÃO**  
GOVERNO DE TODOS NÓS



# MANUAL DE INSTALAÇÃO

## OPEN VPN - DETRAN

### **PRÉ-REQUISITOS:**

Sistema Operacional Microsoft Windows 7, Microsoft Windows 8, Microsoft Windows 8.1, Microsoft Windows 10;

Permissão de Administrador;

DETRAN

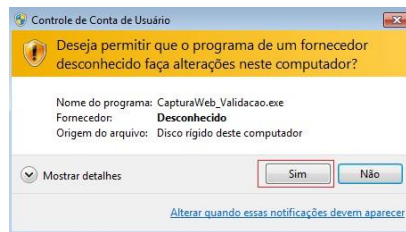
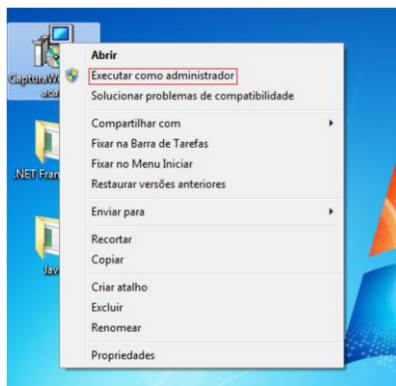
GOVERNO DO  
**MARANHÃO**  
GOVERNO DE TODOS NÓS



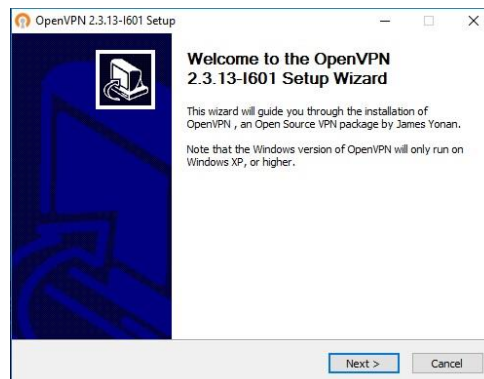
## INSTALAÇÃO DO OPEN VPN

1. Faça o download do open vpn no link  
<https://swupdate.openvpn.org/community/releases/openvpn-install-2.3.13-I601-i686.exe>

**Executar como Administrador**, clique em **Sim**;



2. Na tela de **Welcome**, clique em **Next**;

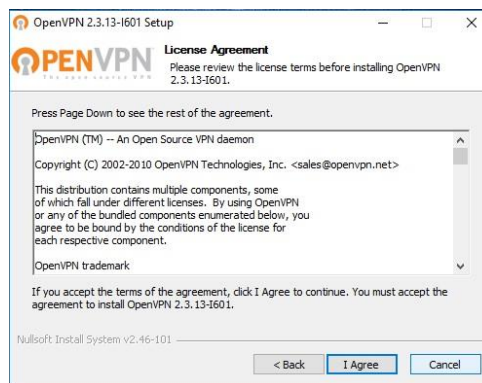


DETRAN

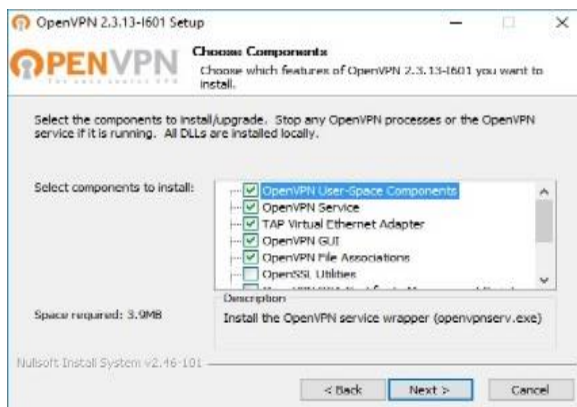
GOVERNO DO  
**MARANHÃO**  
GOVERNO DE TODOS NÓS



3. Na tela seguinte, clique em **I Agree**;



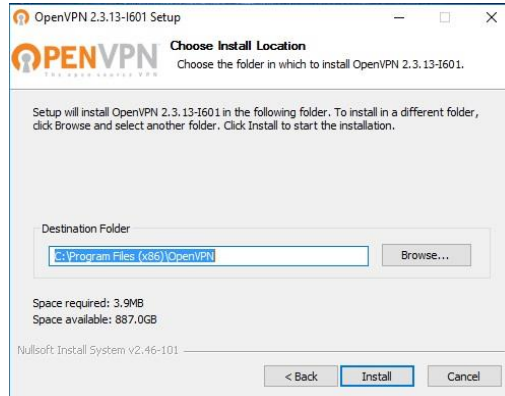
4. Na tela seguinte, clique em **Next**;



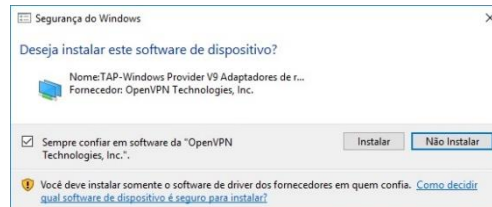
5. Na tela seguinte, clique em **Install**;

DETRAN

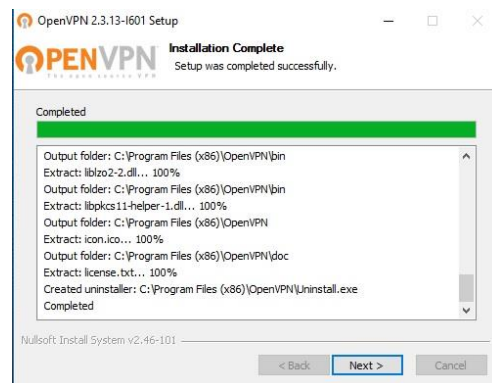
GOVERNO DO  
**MARANHÃO**  
GOVERNO DE TODOS NÓS



6. Na tela seguinte, selecione a opção **Instalar**;



7. Na tela seguinte, clique em **Next**;



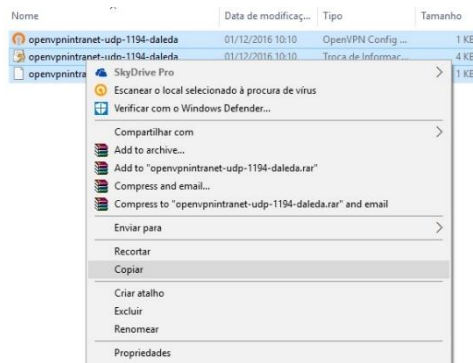
8. Na tela seguinte, clique em **Finish**;

DETRAN

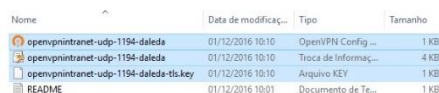
GOVERNO DO  
**MARANHÃO**  
GOVERNO DE TODOS NÓS



9. Agora copie os 3 arquivos enviado por **E-mail**;



10. Agora na Pasta C:\Arquivos de Programas\OpenVPN\config ou C:\Arquivos de Programas (x86)\OpenVPN\config cole os arquivos;



11. Na Área de Trabalho, execute o programa **OpenVPN GUI** e na próxima tela selecione **Sim**;



DETRAN

GOVERNO DO  
**MARANHÃO**  
GOVERNO DE TODOS NÓS



14. Agora basta utilizar o **sistema**;

